



GEBRUIKSAANWIJZING
v. 2.0



AMST-606 DRAADLOOS MAGNEETCONTACT

OMSCHRIJVING

Dit draadloze magneetcontact kan op iedere gewenste plaats bevestigd worden, zonder gedoe met draden of hoge spanning. Met het magneetcontact kunt u eenvoudig uw KlikAanKlikUit ontvangers aansturen bij het openen en sluiten van bv. een deur of raam.

COMPATIBILITEIT

Deze zender werkt met alle KlikAanKlikUit ontvangers met het automatisch codesysteem (productcode begint met een A, bijvoorbeeld ACM-1000).

FUNCTIONALITEIT

- Aan/uit i.c.m. KlikAanKlikUit ontvanger

TECHNISCHE SPECIFICATIES

- Voeding 1x 3 Volt CR2032 lithium batterij
- RF frequentie 433.92 MHz
- RF bereik Tot 30 m binnenshuis/70 m buitenshuis (optimale omstandigheden)
- Kanalen 1

AUTOMATISCH CODESISTEEM

- De RF zendcode van deze zender is nagenoeg uniek (één op 67 miljoen), zodat interferentie met andere KlikAanKlikUit gebruikers vrijwel onmogelijk is. De code is al tijdens het productieproces voorgeprogrammeerd. U kunt de zendcode dus niet veranderen.

DRAADLOOS SIGNAAL

- Het 433.92 MHz radiosignaal gaat door muren, ramen en deuren.
- Bereik binnenshuis: tot 30 m. Bereik buitenshuis: tot 70 m. (optimale omstandigheden)
- Het bereik is afhankelijk van lokale omstandigheden, zoals de aanwezigheid van metalen en andere storingsbronnen. Bijvoorbeeld, de metaaldeeltjes in dubbelglas (HR-glas) zorgen voor een afname van de draadloze bereik van KlikAanKlikUit zenders.
- Er kunnen beperkingen gelden voor het gebruik van dit apparaat buiten de EU. Indien dit apparaat wordt gebruikt buiten de EU, controleer dan of het apparaat voldoet aan de plaatselijke richtlijnen.

Lees deze eenvoudige instructies om foutief gebruik en gevaarlijke situaties te voorkomen. Bij foutieve installatie vervalt de garantie die van toepassing is op dit product.

BATTERIJ

Haal de batterij uit het product als deze langere tijd niet gebruikt wordt. Vervang de 3V CR2032 lithium batterij wanneer het bereik van de zender merkbaar afneemt. Neem bij het vervangen van batterijen de plaatselijke regelgeving in acht. Werp batterijen nooit in open vuur.

LIFE-SUPPORT

Gebruik KlikAanKlikUit producten nooit voor "life support" systemen of toepassingen waar storingen van apparatuur levensbedreigend kunnen zijn.

INTERFERENTIE

Alle draadloze producten kunnen onderhevig zijn aan interferentie. Plaats ontvangers minimaal 50 cm uit elkaar om onderlinge interferentie te voorkomen.

REPAREREN

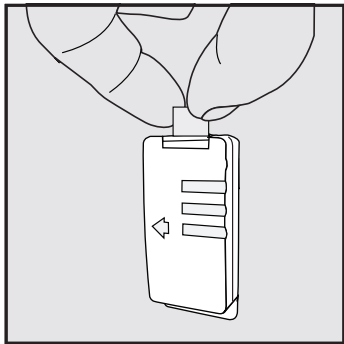
Probeer dit product niet te repareren of te modificeren. Indien u twijfelt over de correcte werking, breng het product terug naar de winkel waar u het heeft aangeschaft.

WATER EN VOCHT

Dit product is niet waterbestendig en daardoor niet geschikt voor gebruik buitenshuis. Reinig dit product uitsluitend met een droge doek.

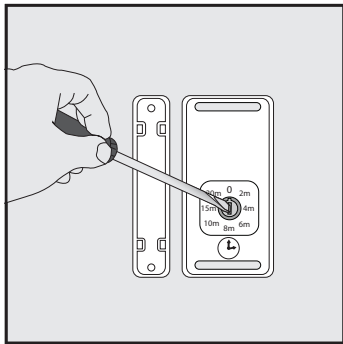
OMGEVING EN GEBRUIK

Stel het product niet bloot aan overmatige hitte of kou. Extreme temperaturen hebben een negatieve invloed op de levensduur van electronica en batterijen. Laat het product niet vallen. Schokken kunnen de interne electronica beschadigen.



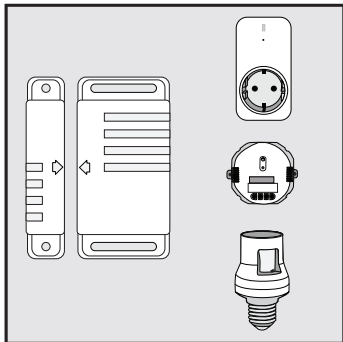
[1] Verwijder de plastic strip

Trek de plastic strip eruit om de batterij te activeren. Schuif eventueel het batterijcompartiment eruit om te controleren of de polariteit van de batterij correct is: de + pool naar boven.



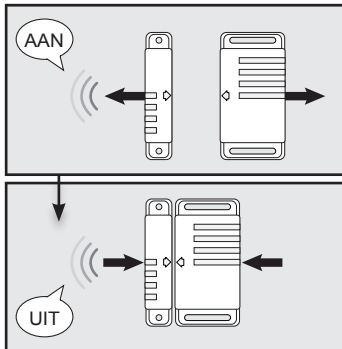
[2] Zet de uitschakelvertraging op "0"

Draai de uitschakelvertraging in de "0" stand. De uitschakelvertraging kan worden veranderd zodra de zender is aangemeld bij een KlikAanKlikUit ontvanger.



[3] Eén of meerdere KlikAanKlikUit ontvangers bedienen

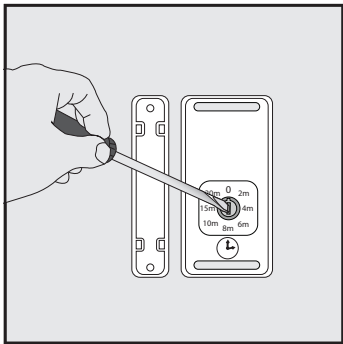
Raadpleeg de handleiding van de ontvanger om de zoekmode te activeren. Zond (terwijl de zoekmode actief is) een aan-sigitaal door de 2 delen van het magneetcontact uit elkaar te trekken. De AMST-604 kan worden aangemeld bij meerdere ontvangers die zich binnen het bereik van de zender bevinden.



[4] Werking van het magneetcontact

AAN-sigitaal: zodra beide delen van elkaar gescheiden worden, stuurt de zender een aan-sigitaal naar de KlikAanKlikUit ontvanger(s).

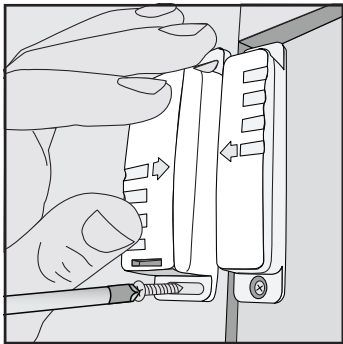
UIT-sigitaal: zodra beide delen met elkaar in contact komen, stuurt de zender een uit-sigitaal. Het is ook mogelijk een uitschakelvertraging van 2 tot 20 minuten te selecteren.



[5] Uitschakelvertraging selecteren

0: Het uit-signaal wordt verstuurd zodra de 2 delen van de AMST-606 contact maken.

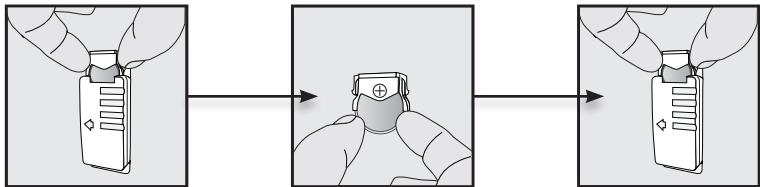
2m - 20m: Het uit-signaal wordt automatisch na 2, 4, 6, 8, 10, 15 of 20 minuten verstuurd, ongeacht of de 2 delen van de AMST-606 contact maken.




[6] Magneetcontact monteren


Bevestig het magneetcontact op bv. een deur en deurpost of raam en kozijn. Beide pijlen op de 2 delen moeten naar elkaar toewijzen. Bevestig beide delen met zo weinig mogelijk onderlinge ruimte (max. 1,5 cm). Het product is nu klaar voor gebruik.

Batterij vervangen



- (1) Open het batterijvak.
- (2) Plaats een 3V CR2032 batterij in de houder. Let op de juiste polariteit.
- (3) Schuif het batterijvak terug in de behuizing van de zender.

 Dit product voldoet aan de essentiële eisen en de overige relevante bepalingen van de geldende Europese richtlijnen.

 Lever het product indien mogelijk na gebruik in bij een inzamelplaats voor hergebruik. Gooi het product niet weg bij het huishoudafval.

Indien het product niet werkt

- Controleer het energieniveau van de batterijen en andere factoren die van invloed kunnen zijn op het draadloze signaal (zie aanvullende informatie op pagina 2 en 3).
- Wellicht is er iets misgegaan bij het aanmelden van de zender. Wis het geheugen van de ontvanger(s) en meld de zender opnieuw aan bij de ontvanger (zie handleiding van de desbetreffende ontvanger).

Garantie

- Dit product heeft één jaar garantie op materiaal- en/of constructiefouten, vanaf de aankoopdatum. Bewaar de aankoopnota, daar deze geldt als enig geldig garantiebewijs.
- Voorkom foutieve handelingen bij gebruik en/of installatie door de gebruiksaanwijzing eerst zorgvuldig te lezen. De garantie vervalt indien er sprake is van onoordeelkundig gebruik, reparatie door u of derden, of breuk van kunstof delen.
- Ga voor garantie terug naar de winkel van aankoop. Het defecte product dient vergezeld te zijn van het originele aankoopbewijs.

Copyright

Het is verboden om zonder toestemming van COCO International BV deze handleiding of delen daarvan te reproduceren. Wijzigingen, druk- en/of zetfouten voorbehouden.

EU-verklaring van overeenstemming

COCO International BV verklaart hiermee dat de KlikAanKlikUit zender, te weten:

model: AMST-606 draadloos magneetcontact
itemnummer: 70018
bestemd voor gebruik: binnen

in overeenstemming is met de vereiste CE richtlijnen en voldoet aan alle technische voorschriften die voor de genoemde producten van toepassing zijn binnen de volgende normen:

EN 50731 (2002)
EN 301 489-1 V1.5.1 (2004)
EN 301 489-3 V1.4.1 (2002)
EN 61000-4-2 (1995+A1;1998+A2;2001)
EN 61000-4-3 (2002+A1;2002)
EN 300 220-1 V1.3.1 (2000)
EN 300 220-3 V1.1.1 (2000)

Opgesteld te Dordrecht, d.d. 17 mei 2011



M. Hoekstra, directeur

COCO INTERNATIONAL B.V.

POSTBUS 434
3300AK DORDRECHT
NEDERLAND
www.klikaanklikuit.nl